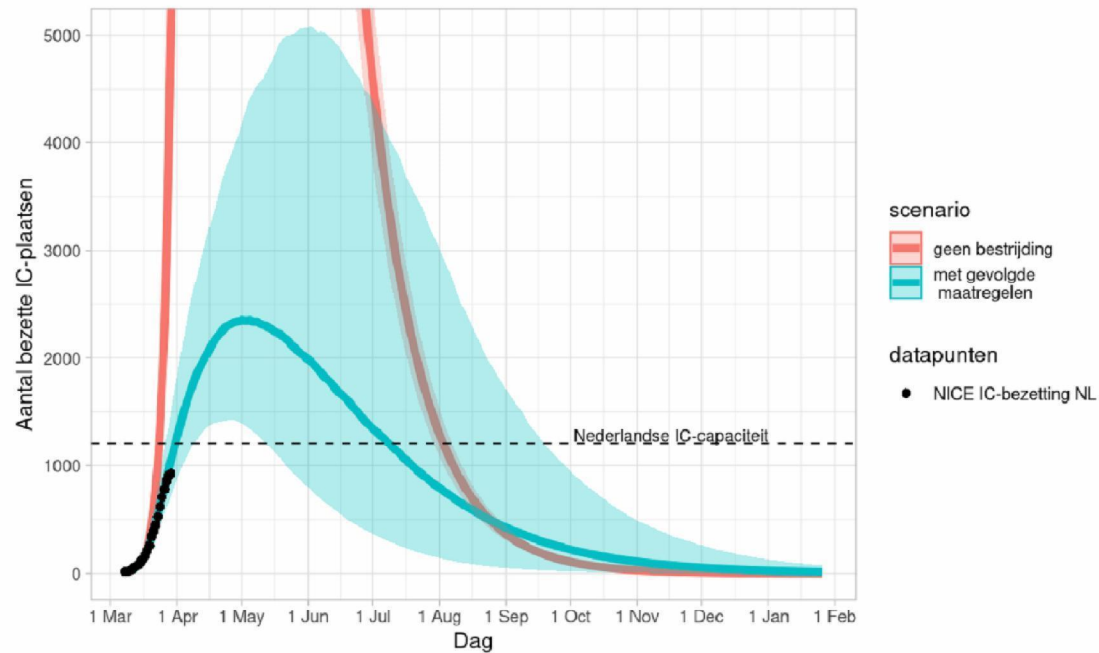


Projectie 30 maart 2020

eerste 2 figuren: IC-bezetting

3e figuur: nieuwe IC-opnames

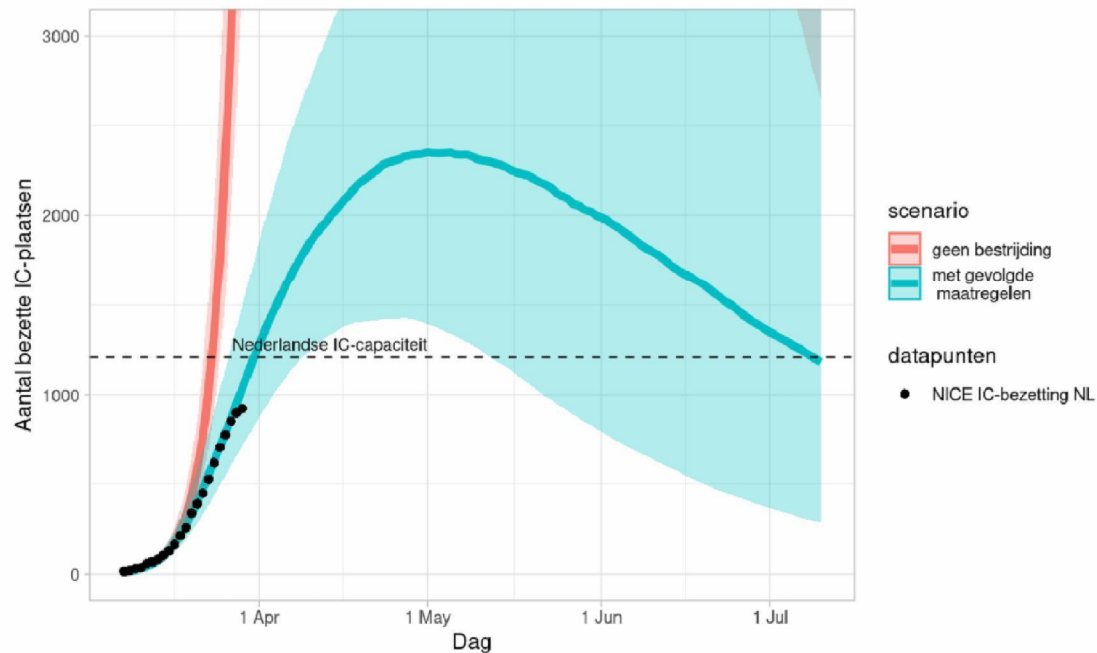
Bezette IC-plaatsen door patiënten met COVID-19



Aanpassing tov vorige week:

- curve gefit op IC-bezetting volgens gegevens NICE.
 - stijging klopt nu met NICE-data
 - aanpassing model door hogere R_0 (pessimistische keuze)
- datapunten IC-bezetting toegevoegd
 - data in figuur niet gecorrigeerd voor rapportagevertraging

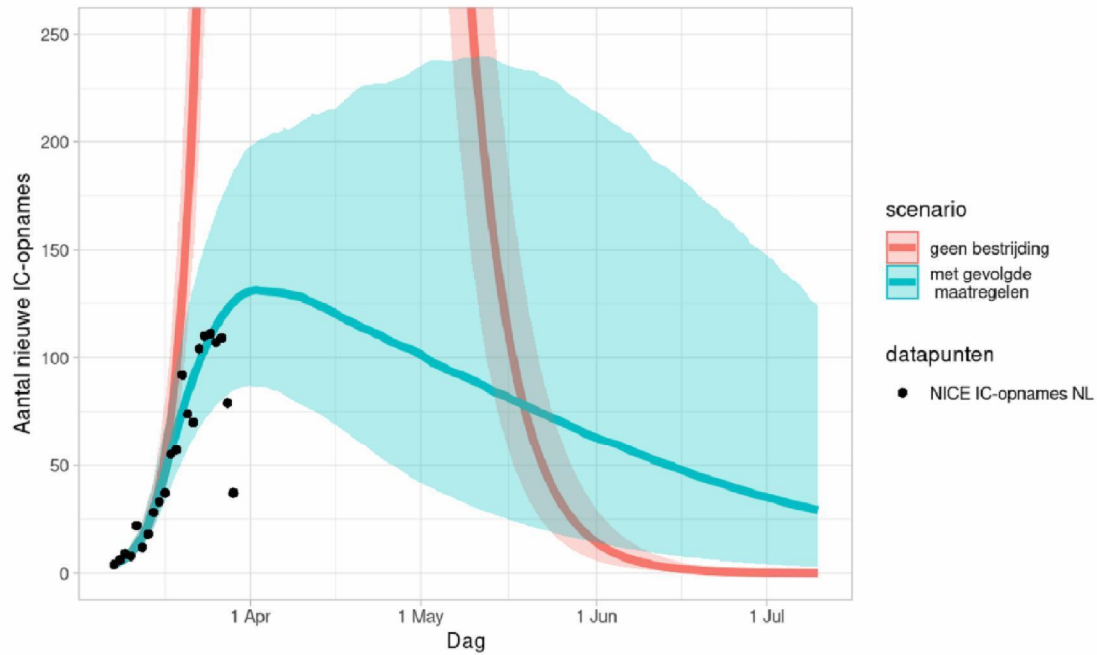
Bezette IC-plaatsen door patiënten met COVID-19



Aanpassing tov vorige week:

- curve gefit op IC-bezetting volgens gegevens NICE.
 - stijging klopt nu met NICE-data
 - aanpassing model door hogere R_0 (pessimistische keuze)
- datapunten IC-bezetting toegevoegd
 - data in figuur niet gecorrigeerd voor rapportagevertraging

Nieuwe IC-opnames door patiënten met COVID-19



Datapunten IC-opnames toegevoegd

- data in figuur niet gecorrigeerd voor rapportagevertraging

Belangrijke observatie: lange periode van ongeveer constante toestroom